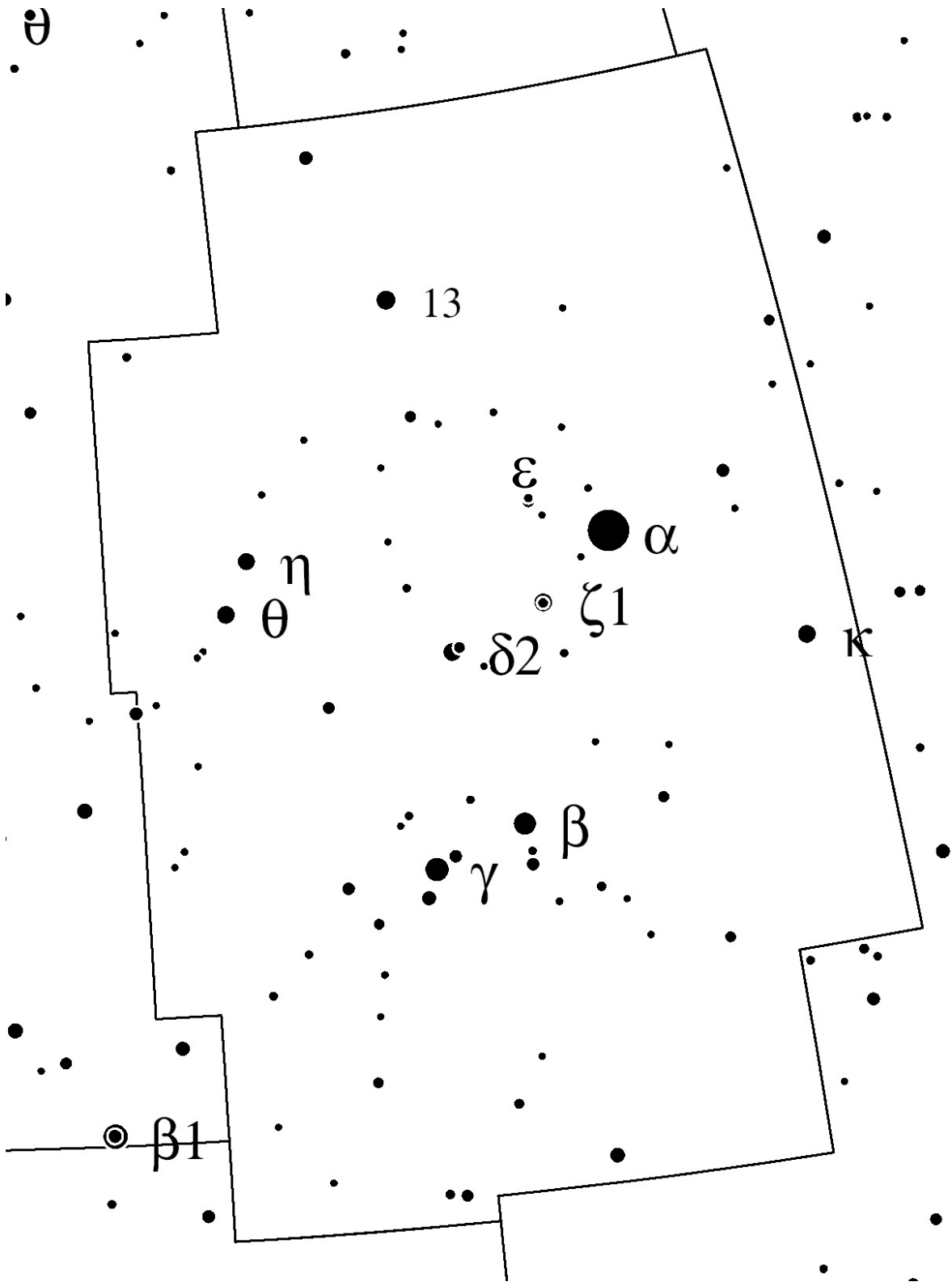


Schwan

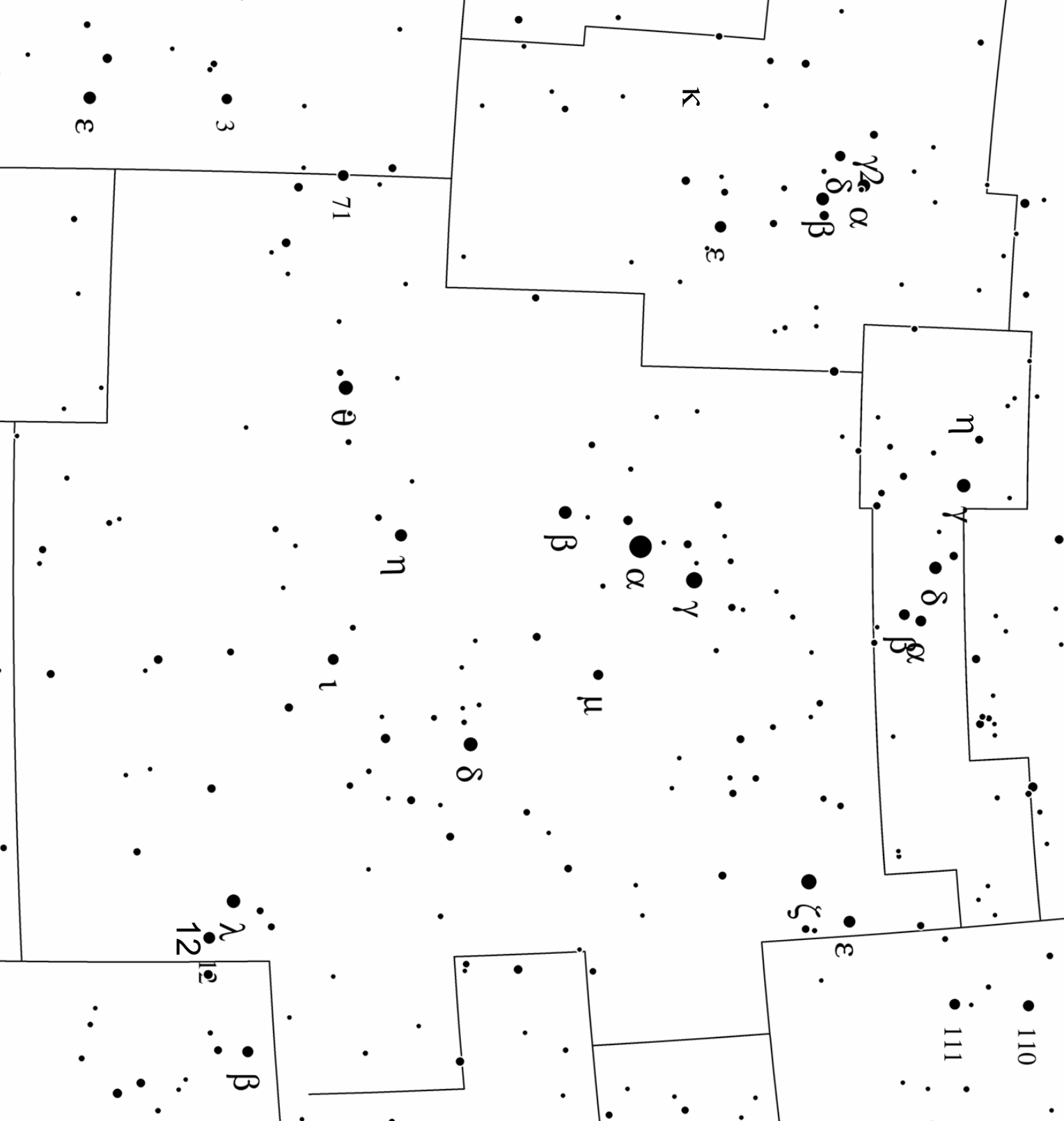
α-γ-η-ξ-β1

ζ-ε-γ-δ-θ



Leier

α - ϵ - $\zeta 1$ - β - γ - $\delta 2$ - $\zeta 1$



Adler

γ - α - β
 β - μ - ζ - δ - η - θ - μ
 δ - λ -12

Pfeil

η - γ - δ - α
 δ - β

Delphin

γ 2- α - β - δ - γ 2
 β - ε - κ

Skizziere in den drei großformatigen Sternkarten, wie man sich die Sternbilder dort vorzustellen hat!




Adler

Delphin



Pfeil



Schwan


Leier



Sternbilder-Puzzle

Finde die Sternbilder und trage ihre Skelettkarten (Linien) in die Sternkarte ein!

Zeichne später zusätzlich noch den Verlauf und die Helligkeit der Milchstraße ein.



Milchstraße-Vorlage für das Puzzle

Versuche, den hier gezeigten Verlauf der Milchstraße in deine große Sternkarte (vorige Seite) einzutragen. Arbeite dabei „negativ“: Je heller eine Stelle der Milchstraße erscheint, desto *dunkler* zeichnest Du diesen Fleck in Deiner Sternkarte.